

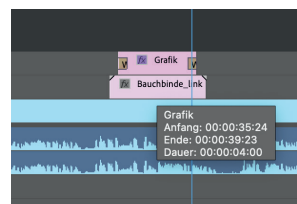
Anleitung Exporter

Die fertige Sendung bitte unbedingt von einem Mitarbeiter/einer Mitarbeiterin der Campus Medienwerkstatt technisch abnehmen lassen. Die Mitarbeiter*innen der CMW laden die Sendung dann auf den h1 Server. Nach Rücksprache mit dem zuständigen Prof./Dozenten einen eindeutigen Titel vergeben (z.B. nicht nur „Exporter Sport“)

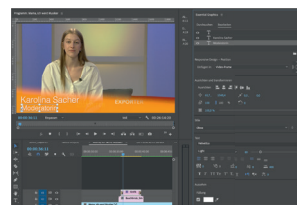
An allen Schnittplätzen der Hochschule liegt auf der „Multimedia“ Festplatte ein Ordner „Exporter Bauchbinden und Trailer 2011“. Alle benötigten Dateien auf die externe Schnitt Festplatte kopieren und von hier in das Premiere Projekt importieren (sonst sind sie im Falle eines Schnittplatzwechsels offline).

Jede Sendung startet mit „Trailer Exporter“
(im Ordner „Exporter Bauchbinden und Trailer 2011“)

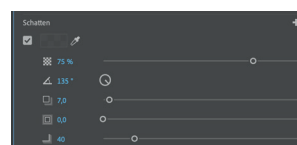
In die Bauchbinden ist ein Alpha Kanal integriert, es muss lediglich die Schrift in der darüber liegenden Spur hinzugefügt werden



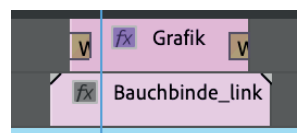
Schriftart Name: Helvetica neue
Größe: 100
Schriftart Funktion: Helvetica neue
Größe: 80



Sowohl Name als auch Funktion mit Schatten



Die Schrift mit einer Dauer von 6 Frames ein- und ausblenden
Am Ende sollte der Abschnitt in der Timeline so aussehen



Der Abspann

- Eine Produktion des Bachelorstudiengangs Journalistik/Masterstudiengangs Fernsehjournalismus der Hochschule Hannover
- Moderator*in: Name, evtl. Gast: Name
- Titel der Beiträge in der Sendung in chronologischer Reihenfolge mit den Namen der dazugehörigen Produzent*innen
- Redaktionelle Leitung: Name Prof/ Dozent
- Dank an die Campus Medienwerkstatt der Hochschule Hannover
- ©2023

Im Ordner „Exporter Bauchbinden und Trailer 2011“ liegen Exporter Abspanntafeln in der Länge 16, 22, 29 und 35 Sekunden vor. Die Sendungslänge muss mindestens 27 Minuten lang sein, maximal 29'30 Minuten. Eine Abweichung dieser Länge muss unbedingt der Campus Medienwerkstatt mitgeteilt werden.

Für jeden einzelnen Beitrag UND für die gesamte Sendung muss ein Medien Datenblatt digital ausgefüllt und an mediathek@hs-hannover.de gesendet werden. Auf der Seite der Mediathek ist sowohl das Datenblatt als auch ein Musterdatenblatt zu finden:

<https://mediathek.f3.hs-hannover.de/medienwerkstatt/downloads/>

